

Vivi come sei, naturalmente individuale:  
**Portoni in legno UNILUX**



PROGRAMMA PORTONI IN LEGNO



DOVE LA QUALITA' E' DI CASA

Vivi come sei, naturalmente individuale:  
Portoni in legno UNILUX



DOVE LA QUALITA' E' DI CASA



---

# Indice

---

UNILUX: dove la qualità è di casa	4-5
Non c'è due senza... sei: i vantaggi del marchio UNILUX	6-7
Il mondo dei portoni in legno UNILUX	8-9
UNILUX portoni in legno: ExclusivLine	10-13
UNILUX portoni in legno: HighLine Portoni con pannellatura	14-23
UNILUX portoni in legno: HighLine Portoni con telaio	24-31
UNILUX portoni in legno: JuniorLine	32-37
Libertà di allestimento in materiali e colori	38-43
Vetri	44-47
Maniglie e varianti	48-57
Vantaggi e tecnica	58-61
Protezione e sicurezza	62-63
Sommario	64-65
La sicurezza del grande marchio – Made in Germany	66-67

Vivi come sei, naturalmente individuale:  
Portoni in legno UNILUX



DOVE LA QUALITA' E' DI CASA

**UNILUX**

---

# Un marchio. Una promessa.

---

Le moderne finestre e portoni in legno hanno solamente il nome in comune con i loro antenati. I soli falegnami artigiani non bastano più a soddisfare le crescenti esigenze funzionali, di comfort e di sicurezza.

Perciò UNILUX ha sviluppato in proprio la linea di finestre MEISTER e portoni in legno che testimoniano un'elevata intelligenza produttiva ed un complesso livello ingegneristico.

**UNILUX ha deciso di produrre su scala industriale per consentire un accesso più ampio a questi capolavori.**

**Ciò consente di offrire prodotti in legno unici e di qualità di vertice ad un prezzo accessibile.**



“Non c'è due senza ... 6!”:

# I vantaggi del marchio UNILUX

## Vantaggio 1: longevità

Fin dalla sua costituzione, UNILUX impiega materiali di alta qualità anche per i dettagli più piccoli: per i prodotti in legno, UNILUX utilizza rivestimenti pregiati in grado di bloccare i raggi UV. La lavorazione esemplare e i rigorosi controlli di qualità sono la garanzia oggettiva che il prodotto UNILUX da voi scelto durerà a lungo.

## Vantaggio 2: libertà di allestimento

I gusti, invece, sono soggettivi. Per questo vi offriamo tre linee di design (ExclusivLine, HighLine, JuniorLine), cinque legni pregiati (rovere, abete rosso, pino, larice, eucalipto Red Grandis) e 189 colori e tonalità di legno per la velatura (ad es. rovere, mogano, faggio, noce) tra cui scegliere. Varietà di fabbrica.

## Vantaggio 3: bilancio energetico

La costruzione massiccia UNILUX non è solo garanzia di lunga durata, bensì contribuisce anche a risparmiare energia. Ognuno dei nostri portoni in legno contiene, inoltre, uno speciale nucleo termoisolante e distanziatori a taglio termico tra le lastre di vetro. Ciò consente di ottenere un miglior isolamento termico, un maggior comfort nelle vicinanze del vetro e una formazione decisamente inferiore di condensa nei mesi freddi. Ogni portone UNILUX è equipaggiato con un triplo vetro di almeno 40 mm di spessore. In questo modo, è possibile abbassare ulteriormente i costi per il riscaldamento.



#### **Vantaggio 4: sicurezza**

• A volte, un portone non deve tenere lontani solamente pioggia e vento, bensì anche ospiti sgraditi. È per questo che tutti i componenti delle serrature utilizzate in UNILUX sono prodotti in acciaio inox. Inoltre, tutti i nostri portoni in legno sono già provvisti di serie di listello di chiusura continuo.

#### **Vantaggio 5: servizio**

• UNILUX si affida esclusivamente ai propri professionisti qualificati. Essi sono ovunque a disposizione in Germania con propri spazi espositivi. Il nostro rappresentante regionale UNILUX saprà aiutarvi riguardo ai dettagli e consigliarvi nella progettazione. Si occuperà di assicurare i termini e la qualità dell'installazione a cura di esperti e sarà a vostra disposizione per qualunque esigenza.

#### **Vantaggio 6: qualità del marchio**

• Per UNILUX vale da sempre questa regola: solamente la qualità senza compromessi lascia i nostri stabilimenti. In questo modo, nel corso dei decenni, la nostra impresa è diventata leader di qualità riconosciuta. Chi presta attenzione al marchio UNILUX, ha la certezza di ricevere sempre un prodotto di marca "Made in Germany".

Vivi come sei, naturalmente individuale:  
Portoni in legno UNILUX



DOVE LA QUALITA' E' DI CASA



## Ogni portone è un capolavoro

---

# Il mondo dei portoni in legno UNILUX

---

Il legno genera una sensazione di benessere. È un materiale unico, in grado di sopravvivere alle mode del momento e da sempre fonte di ispirazione per i falegnami a realizzare prodotti artigianali. Noi compresi.

### ExclusivLine: per i più esigenti

---

Non scendere a compromessi! È questo il suo motto. Perché è la casa dei vostri sogni. L'architettura più moderna incontra le massime esigenze di design. Il portone adatto: ExclusivLine.

### Portoni con pannellatura HighLine: articoli da mostrare

---

Abbiamo sviluppato questa serie di modelli con una grandissima cura per il dettaglio. L'unione tra materiali pregiati e arte ingegneristica sofisticata sono la garanzia di un portone, che mette quotidianamente alla prova la sua qualità.

### Portoni con telaio HighLine: i classici

---


I nostri portoni con telaio HighLine sono la quintessenza di un linguaggio formale senza tempo. Design, che vanno oltre le tendenze del momento, in grado di fornire un'immagine perfetta anche in futuro.

### JuniorLine: i piccoli grandi

---

Piccoli nel prezzo, grandi nelle prestazioni: i modelli della JuniorLine sono proprio così. Portone dopo portone, sono la dimostrazione che la qualità può essere economicamente accessibile.

Vivi come sei, naturalmente individuale:  
Portoni in legno UNILUX



DOVE LA QUALITA' E' DI CASA

## Portoni ExclusivLine UNILUX

---

Stilosi.  
Futuristici.  
Unici.

---

Il legno non deve essere visto solo come rustico. La ExclusivLine UNILUX dimostra chiaramente come un materiale tradizionale possa essere la base di un design innovativo. Nello stile segue la sua strada con coerenza, orientandosi ai precursori dell'Avantgarde e creando un ingresso che è un'opera d'arte.

**Se il vostro portone deve essere l'accesso all'architettura più moderna, allora i modelli della ExclusivLine sono la scelta adatta per conferire alla casa dei vostri sogni la nota formale che merita.**

**La perfezione nel design: ExclusivLine.**





#### Tipo 2400

Rovere anticato  
Fibre disposte in verticale con  
lesene in acciaio inox  
Maniglia 7041 in acciaio inox



#### Tipo 2401

Rovere nodoso  
Fibre disposte in verticale  
Applicazioni in metallo verniciato  
Vetro trasparente  
Maniglia 7002 in acciaio inox



#### Tipo 2402

Simil calcestruzzo,  
con lesene in acciaio inox  
Maniglia 7041 in acciaio inox

#### Libera scelta:

ciò che vedete in tutte le fotografie dei portoni è sempre UN'UNICA variante di design. In realtà, le possibilità di configurazione sono innumerevoli, in quanto potete scegliere, a seconda del modello, tra diversi tipi di legno, scanalature, lesene, colori RAL e molto altro ancora. Un modello UNILUX diventa così il portone personalizzato che desiderate.



**Tipo 2403**

Pino, fibre disposte in verticale  
RAL 7016 e 7040 con lesene in  
acciaio inox, vetro trasparente  
Maniglia 7090 in acciaio inox



**Tipo 2404**

Rovere, fibre disposte in verticale  
con lesene in acciaio inox  
Vetro trasparente  
Maniglia 7041 in acciaio inox

**Classico, naturale:**

le applicazioni in lastre  
di ardesia, un materiale  
antichissimo, conferiscono  
al vostro portone una nota  
particolarmente personalizzata.

**Ardesia**



**Tipo 2405**

Abete rosso, fibre disposte in  
verticale con applicazioni in simil  
ardesia e lesene  
Vetro trasparente  
Maniglia 7090 in acciaio inox



**Tipo 2406**


Rovere, fibre disposte in  
verticale con applicazioni in simil  
ardesia e lesene  
Vetro di design  
Maniglia 7041 in acciaio inox

**Classico, moderno:**

Senza il calcestruzzo, l'architettura  
non sarebbe pensabile dai  
tempi del Bauhaus. Questa ap-  
plicazione sottolinea adeguata-  
mente l'architettura moderna.

**Calcestruzzo grigio e antracite**

Vivi come sei, naturalmente individuale:  
Portoni in legno UNILUX



DOVE LA QUALITA' E' DI CASA

## UNILUX HighLine Portoni con pannellatura

---


Personalmente.  
Espressivo.  
Suggestivo.


---

Per un progettista un portone di ingresso può rappresentare semplicemente un collegamento funzionale fra l'interno e l'esterno. In realtà è molto di più: è il biglietto da visita della vostra casa. E' l'accesso visibile al vostro ambiente di vita, individuale e straordinario. Quindi può rispecchiare la vostra individualità e mostrare al mondo esterno chi realmente siete.

**HighLine Portoni con pannellatura gioca in modo virtuoso con le forme geometriche unendo l'estetica alla dinamica e caratterizza l'architettura, di qualsiasi epoca, con un tocco di individualità e di energia.**

**Porre l'accento: HighLine Portoni con pannellatura.**





**Tipo 2103**

Rovere  
Fibre disposte in verticale con  
lesene in acciaio inox  
Maniglia 7090 in acciaio inox



**Tipo 2104**

Rovere  
Fibre disposte in orizzontale con  
lesene in acciaio inox  
Maniglia 7101 in acciaio inox



**Tipo 2106**

Pino velato  
Fibre disposte in verticale con  
lesene in acciaio inox  
Maniglia 7090 in acciaio inox

**Il certamente extra:**

Le lesene estendendo  
orizzontali sono un elemento  
di design, che alla porta  
d'ingresso una struttura e  
eleganza in più (vedi tipo  
2103, 2104 e 2106)

**Lesene**

Le illustrazioni contengono a volte dotazioni opzionali





**Tipo 2107**

Larice  
Fibre disposte in verticale  
con cavità  
Vetro di design  
Maniglia 7090 in acciaio inox



**Tipo 2108**

Abete rosso  
Fibre disposte in verticale  
con cavità  
Vetro di design  
Maniglia 7090 in acciaio inox



**Tipo 2109**

Pino velato  
Fibre disposte in orizzontale  
con cavità  
Vetro di design  
Maniglia 7093 in acciaio inox

**Forte in ogni  
profondità:**

Scegli tra 2 profondità del telaio (78 e 90 mm) e 3 spessore della ante (78, 90, e 100 mm). Cinque composti che resistono molto.

**Spessore**





**Tipo 2114**

Abete rosso  
Fibre disposte in orizzontale con  
applicazioni in metallo e lesene in  
acciaio inox  
Vetro di design  
Maniglia 7093 in acciaio inox



**Tipo 2110**

Rovere  
Fibre disposte in verticale con  
scanalature decorative  
Vetro di design  
Maniglia 7093 in acciaio inox



**Tipo 2111**

Pino  
Fibre disposte in orizzontale con  
applicazioni in metallo  
Vetro trasparente  
Maniglia 7041 in acciaio inox

**Il nostro  
consiglio per voi:**

Belle ed eleganti.  
Una chiusura in acciaio  
inox non è solo bella da  
vedere, bensì protegge  
anche il vostro portone.

**Zoccolo in acciaio inox**



Le illustrazioni contengono a volte dotazioni opzionali



**Tipo 2113**

Pino  
Fibre disposte in orizzontale con applicazioni in acciaio inox  
Vetro trasparente  
Maniglia 7041 in acciaio inox




**Tipo 2115**

Larice  
Fibre disposte in verticale  
Vetro di design  
Maniglia 7003 in acciaio inox



**Tipo 2116**

Abete rosso  
Fibre disposte in verticale con applicazioni in metallo e acciaio inox  
Scanalature decorative  
Vetro di design  
Maniglia 7003 in acciaio inox



**Tipo 2115**

Larice



**Tipo 2102**

Bianco traffico (RAL)  
Maniglia 7010 in acciaio inox



**Tipo 2105**

Pannellatura inferiore e telaio  
Grigio seta (RAL), Pannellatura su-  
periore bianco perla, Vetro Design  
Maniglia 7012 in acciaio inox



**Tipo 2112**

Grigio bluastro (RAL)  
Vetro trasparente  
Maniglia 7043 in acciaio inox



**Tipo 2127**

Verde pino (RAL)  
Vetro trasparente  
Maniglia 7001 ottone lucido



**Tipo 2128**

Rosso traffico (RAL)  
Vetro Pave bianco opaco  
Maniglia 7017 in acciaio inox  
Terminale in acciaio inox  
(sovrapprezzo)



**Tipo 2112**

Colore grigio basalto



**Tipo 2105**

Colore grigio antracite




**Tipo 2102**

Colore grigio antracite

Vivi come sei, naturalmente individuale:  
Portoni in legno UNILUX





## UNILUX HighLine Portoni con telaio

---

Originale.  
Classico.  
Immortale.

---

Esistono forme e colori insensibili alle mode, stili che hanno dimostrato il proprio valore attraverso decenni, persino secoli, e che continueranno anche nel futuro a testimoniare il proprio valore.

**HighLine Portoni con telaio rappresenta uno stile che si inserisce, fedelmente all'originale, in un quadro complessivo. Questa linea è finalizzata alla ristrutturazione di antiche abitazioni, con un'architettura attenta alla tradizione.**

**Bella come una volta – HighLine Portoni con telaio.**





**Tipo 2218**

Tonalità legno Jatoba  
Vetro Masterligne  
Maniglia 7003 in acciaio inox



**Tipo 2224**

Rosso porpora (RAL)  
Vetro trasparente  
Maniglia 7002 in acciaio inox



**Tipo 2206**

Blu violaceo (RAL)  
Vetro Design  
Maniglia 7012 in acciaio inox

**Rivalutazione  
massiccia:**

legno indistruttibile, tagliato a misura con la massima precisione. Un rivestimento in legno massiccio è la ciliegina sulla torta del vostro portone UNILUX di grande qualità.

Pregiato legno massiccio







**Tipo 2200**

.....  
Pino  
Vetro trasparente  
Maniglia 7002 in acciaio inox



**Tipo 2201**

.....  
Pino  
Vetro trasparente  
Maniglia 7002 in acciaio inox

**Il nostro  
consiglio per voi:**

Una maniglia vistosa è il  
completamento estetico del  
portone dei vostri sogni.

**Maniglia**  
.....





**Tipo 2210**

.....  
Tonalità legno noce  
Vetro barocco bianco  
Maniglia 5000 ottone lucido



**Tipo 2212**

.....  
Grigio calcestruzzo (RAL)  
Vetro Madras Floss  
Maniglia 5000 ottone lucido




**Tipo 2213**

.....  
Grigio platino (RAL)  
Vetro trasparente  
Maniglia 5000 ottone lucido

**Luminosità:**

siete voi a decidere la  
luminosità, la trasparenza  
e l'atmosfera con  
un'ampia scelta di pregiati  
ornamenti.

**Ornamenti**





**Tipo 2304**

Verde muschio (RAL)  
Vetro cristallo di ghiaccio  
Maniglia 5004 ottone lucido



**Tipo 2222**

Verde abete (RAL)  
Vetro trasparente  
Maniglia 7011 in acciaio inox



**Tipo 2304**

Colore verde muschio (RAL)



**Tipo 2227**

Blu nerastro  
Vetro Design  
Maniglia 7000 ottone lucido



**Tipo 2228**

Rosso vino (RAL)  
Vetro trasparente  
Maniglia 7001 ottone lucido




**Tipo 2230**

Grigio luce (RAL)  
Vetro barocco bianco  
Maniglia 7001 ottone lucido

**Il nostro  
consiglio per voi:**

Mettete in risalto il vostro  
portone ad es. con vetri  
speciali: nessun altro  
elemento mette in risalto un  
portone più del vetro.

**Vetro**





**Tipo 2302**

Grigio ardesia (RAL)

Vetro trasparente

Maniglia 6002 ottone lucido



Vivi come sei, naturalmente individuale:  
Portoni in legno UNILUX



**Tipo 2303**

Rosso vino (RAL)  
Vetro Design  
Maniglia 5004 ottone lucido



**Tipo 2226**

Bianco traffico (RAL)  
Vetro trasparente  
Maniglia 5004 ottone lucido

**Il nostro  
consiglio per voi:**

Complicate la vita agli intrusi. Con i portoni omologati RC2, assicurate una maggiore sicurezza a voi e alla vostra famiglia.

**Test RC2**





**Tipo 2208**

Grigio ferro (RAL)  
Vetro Niagara bianco  
Maniglia 5004 ottone lucido



**Tipo 2209**

Verde muschio (RAL)  
Vetro barocco bianco  
Maniglia 5000 ottone lucido  
senza listelli esterni in vetro




Vivi come sei, naturalmente individuale:  
Portoni in legno UNILUX



DOVE LA QUALITA' E' DI CASA





## Portoni UNILUX JuniorLine

---

Attracente.  
Birichino.  
Forte nel prezzo.

---

Convincente nelle prestazioni, modesto nel prezzo. Come i suoi tre grandi fratelli della HighLine (Harmony, Trend, Tradition) JuniorLine è realizzato in legno pregiato. Convince grazie ad una provata qualità, una tecnica matura ed un design giovane.

**Potrete scegliere fra quattro diverse maniglie, quattro vetrate differenti e tutti i colori disponibili. Con la linea JuniorLine avrete a disposizione un portone originale UNILUX senza dover scendere a compromessi.**

**Qualità di marca che non costa un mondo: JuniorLine.**





**Tipo 2011**

Marrone rossiccio (RAL)  
Maniglia 7010 acciaio inox



**Tipo 2015**

Grigio ferro (RAL)  
Vetro Mastercarree  
Maniglia 7002 acciaio inox



**Tipo 2016**

Blu cobalto (RAL)  
Vetro trasparente  
Maniglia 7002 acciaio inox



**Tipo 2011**

Colore beige perlato (RAL)



**Tipo 2018**

.....  
Rosso rubino (RAL)  
Vetro Mastercarree  
Maniglia 7002 acciaio inox



**Tipo 2015**

.....  
Colore grigio ferro (RAL)



**Tipo 2022**

Beige (RAL)  
Vetro trasparente  
Maniglia 7002 acciaio inox



**Tipo 2023**

Bianco traffico (RAL)  
Vetro Mastercarree  
Maniglia 7012 acciaio inox



**Tipo 2015**

Colore grigio ferro



**Tipo 2011**

Colore grigio antracite



**Tipo 2023**

Colore bianco

Vivi come sei, naturalmente individuale:  
Portoni in legno UNILUX



**Così come sei**

---

# Il portone dei vostri sogni da UNILUX

---

Da UNILUX non avrete mai un prodotto banale. Ogni portone è un prodotto unico per il quale non solo potete scegliere il modello, la grandezza, il tipo di legno ed il colore, ma anche tutti i dettagli.

**Per mezzo di intagli vetrati, elementi laterali opzionali e sopra-  
praluce, imprimate al portone il vostro accento individuale.  
Anche la scelta del vetro e della maniglia esprime il vostro  
gusto personale ed unico.**

Grazie a queste molteplici possibilità avrete la garanzia che ciascun portone UNILUX è unico.

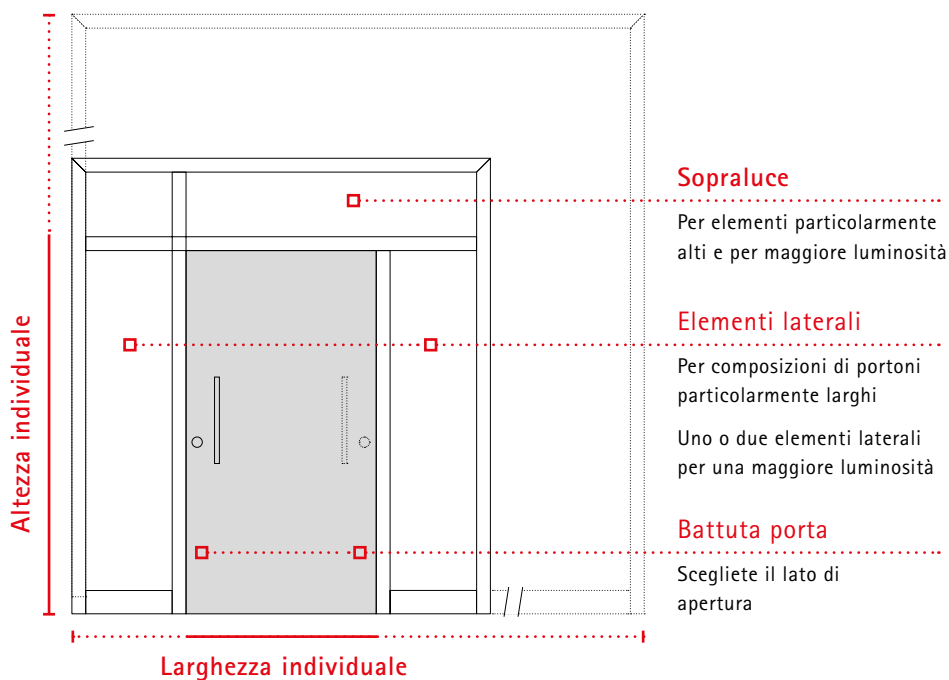


## Libertà di allestimento in dimensioni e forma.

### Realizzato su misura

Quanto dovrebbe essere grande un portone? Su quale lato dovrebbe aprirsi? Meglio ad un'anta o a due ante? Quale luminosità dovrebbe fornire all'ambiente? Domande alle quali ognuno dà risposte differenti.

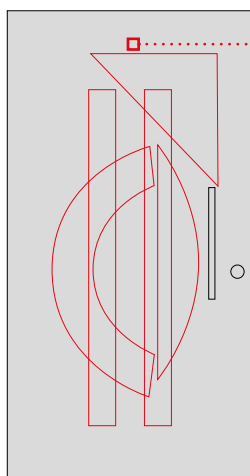
UNILUX fornisce portoni su misura, non solo nelle dimensioni desiderate, ma anche nell'allestimento scelto da voi. Ad esempio ad una o due fiancate e sopra luce. Elementi che danno risalto al vostro portone e ne evidenziano ulteriormente il design.



### E la luce fu!

Gli ingressi non devono essere nel buio assoluto; grazie agli inserti, agli elementi laterali o ai sopra luce in vetro di un portone, è possibile dare luminosità ad un vano ingresso anche senza illuminazione artificiale.

In questo modo il vostro ingresso sarà più accogliente. Luce che la natura fornisce a domicilio.



### Inserti in vetro

Quadrangolari o ad oblò? Elementi simmetrici o curve audaci? Anche per gli inserti in vetro avrete la più vasta possibilità di scelta che vi aspettate da UNILUX.

Varietà per una più elevata individualità.







### Più che chiaro

C'è vetro e vetro! Immaginate come può essere vario questo noto materiale. Dai semplici vetri ornamentali fino ai pregiati vetri di design.



### Design per afferrare

Ottone curvato o acciaio inox lineare? Storico-classico o moderno-minimalista? Ogni maniglia UNILUX non è soltanto un solido pezzo artigianale, ma anche un gioiello estetico attraverso il quale esprimere il vostro gusto ed il vostro stile.



### Zoccolatura

Per tanti modelli è disponibile, come optional, una protezione a raso in acciaio inox.

## Libertà di allestimento in materiali e colori



### Così colorata è la vita

Ogni portone UNILUX si adatta alla vostra casa non solo nelle forme, ma anche nel colore. La scelta dei colori e delle varianti non lascia insoddisfatto alcun desiderio.

Chiedete il campionario colori al vostro rappresentante UNILUX; avrete la certezza di vedere quella tonalità di rosso da voi preferito (quel grigio, quel blu, ...) e non lo vedrete su alcun altro portone.

Potrete scegliere fra 15 velature semitrasparenti e circa 200 colori RAL coprenti. Nella scelta del legno potrete optare fra i robusti legni in pino, larice e legno esotico.

In questo modo il vostro portone andrà ad inserirsi armonicamente nell'architettura della vostra casa.




Colori RAL  
Decorazioni legno



Eukalipto Grandis


Larice



Pino

Abete rosso

Rovere



Scegliete fra i seguenti tipi di legno: Rovere, Pino, Larice, Eukalipto Grandis e Abete rosso, così come fra 20 tonalità di velature trasparenti o semitrasparenti.

Vivi come sei, naturalmente individuale:  
Portoni in legno UNILUX



DOVE LA QUALITA' E' DI CASA

## Stile evidente

---


# Vetro e varianti in vetro

---

Il vetro è un materiale particolare che fornisce un tocco di individualità a ciascun portone. Noi offriamo vetri per portoni con una varietà quasi insuperabile e, per ogni portone, sviluppiamo proposte individuali nel design. Anche nella scelta del vetro potrete esprimere il vostro stile personale.

**I vetri UNILUX convincono poiché permettono il passaggio alla luce naturale e lasciano all'esterno gli sguardi indiscreti. Ogni nostro vetro ornamentale o di design conferma che bellezza e funzionalità non sono in contrapposizione.**

**UNILUX – Il vetro può essere così straordinario.**



Vivi come sei, naturalmente individuale:  
Portoni in legno UNILUX



### Attenzione alla seduzione!

Il campionario vetri UNILUX ha questo potere, perché dimostra cosa può essere realizzabile con il vetro. Non necessariamente deve essere sempre e solo liscio. Vetri ornamentali e di design danno struttura e carattere ad un materiale familiare.

Il vostro locale rappresentante UNILUX vi sottoporrà volentieri il campionario vetri.



Uadi white



Pave matt white



Punto white



Satinato



Vivi come sei, naturalmente individuale:  
Portoni in legno UNILUX



DOVE LA QUALITA' E' DI CASA



## Estetica nella maniglia

---

# Maniglie e varianti

---

Una maniglia portone deve essere sufficientemente solida. Non tutti l'afferrano con il guanto di velluto! Perciò la robustezza è una delle caratteristiche principali di una buona maniglia. Ma per noi è importante non solo la durezza del materiale, ma anche l'aspetto.

**Una maniglia portone UNILUX trasmette sempre una gradevole sensazione estetica; è il completamento architettonico ed il tocco finale per un portone di classe.**

**Comoda nella mano, convincente nell'aspetto. –  
Maniglie e portoni UNILUX**



## Dotazioni speciali

### Gamma di maniglie UNILUX per portoni da esterno e porte d'ingresso secondarie

Queste maniglie sono disponibili  
senza sovrapprezzo



\*disponibile in diverse versioni.  
(S) = obliquo

## Esterne rosette

Equipaggiate il vostro portone con una rosetta rotonda forata o una applicata.  
Questi diversi design tra cui scegliere sono disponibili di serie.



**3000**

Acciaio inox  
opaco



**3002\***

Bronzo  
tedesco  
antico



**3003\***

Ottone  
lucido



**3005\***

Acciaio inox  
opaco



**3007\***

Alluminio  
argento



**3008\***

Ottone  
lucido



**3011\***

Acciaio inox  
opaco



**3012\***

Acciaio inox  
opaco



**3013**

Acciaio inox  
opaco



**3015**

Acciaio inox  
opaco

## Maniglia interna della leva

La dotazione standard (S) comprende una maniglia interna a scelta tra 20 design\* diversi.  
Per una maggiore personalizzazione, il pacchetto Maniglia + offre colori aggiuntivi.



**2000\*** ○

Acciaio inox  
opaco, +



**2001** ○

Acciaio inox  
opaco, S



**2002** ○

Acciaio inox  
opaco, S



**2003** ○

Acciaio inox  
opaco, S



**2005** ○

Acciaio inox  
opaco, +



**2007** ○

Acciaio inox  
opaco, S



**2014** □

Acciaio inox  
opaco, S



**2200**

Ottone lucido, S



**2203\*** ○

Alluminio argen-  
to, S



**2204**

Ottone lucido, +



**2300\*** □

Acciaio inox  
opaco, +



**2301\*** □

Acciaio inox  
opaco, +

○ = rotondo, ◯ = ovale, □ = ad angolo

## Maniglia +

### Il pacchetto per dare un tocco in più

Il pacchetto Maniglia vi offre un'ampia scelta di maniglie esterne in tre livelli. Potete scegliere tra maniglie corte, lunghe e altre particolari al tatto. Anche le rosette esterne abbinabili e la gamma di maniglie interne sono ovviamente fornite da UNILUX.

#### Componenti del pacchetto Maniglia +

Con questo pacchetto potete scegliere tra diverse maniglie esterne e rosette, nonché tra le numerose versioni per le maniglie interne.



**7081 (S)**  
L 295 mm



**7082 (S)**  
L 295 mm



**7010**  
L 330 mm



**7011**  
L 330 mm



**3017**  
Acciaio inox  
opaco



**3019**  
Acciaio inox  
opaco



**7012**  
L 330 mm



**7088 (S)**  
L 350 mm



**7033 (S)**  
L 400 mm



**7091**  
L 400 mm



**7092**  
L 800 mm



**7041**  
L 800 mm



**7097**  
L fino a 1.500 mm

\*disponibile in diverse versioni.  
(S) = obliquo



**4006\***  
Alluminio  
tinta acciaio



**4007\***  
Alluminio  
marrone



**4008\***  
Alluminio  
argento



**4009\***  
Alluminio  
bianco



**5003\***  
Alluminio  
bronzo



**5004\***  
Ottone lucido



**5300\***  
Alluminio  
argento



**5301\***  
Ottone bluito



**6000**  
Acciaio inox  
opaco



**6001**  
Acciaio inox  
opaco



## Maniglia ++

### Look slanciato e particolare al tatto

Con i tre pacchetti Maniglia stabilite l'effetto ottico del vostro portone. Mentre il pacchetto + contiene maniglie funzionali classiche e moderne, il pacchetto ++ offre una selezione di maniglie lunghe, che si estendono per quasi tutta l'altezza del portone come elemento di configurazione, e corte.

### Componenti del pacchetto Maniglia ++

Volete renderlo ancora più prezioso? Con questo pacchetto potete scegliere tra numerose maniglie interne ed esterne, che convincono per forma e funzione.



4006\*

Acciaio inox  
opaco



4007\*

Acciaio inox  
opaco



4008\*

Acciaio inox  
opaco



4009\*

Acciaio inox  
opaco



5000\*

Ottone  
lucido



5003\*

Ottone  
lucido




7017 (S)

L 325 mm



7043

L 500 mm



7036 (S)

L 600 mm



7027

L 800 mm



7029

L 800 mm

\*disponibile in diverse versioni.  
(S) = obliquo



**7094**  
.....  
L 1.000 mm



**7030**  
.....  
L 1.000 mm



**7007 (S)**  
.....  
L 1.800 mm



**7096 (S)**  
.....  
L fino a 2.200 mm



**7097**  
.....  
L fino a 2.200 mm




**7098**  
.....  
L fino a 2.200 mm

## Maniglia +++

Il pacchetto +++ con applicazioni e i materiali più pregiati realizza il vostro desiderio di un portone unico. Qualsiasi pacchetto scegliate, appena afferrerete la maniglia per la prima volta, ne apprezzerete subito il valore e la robustezza.

### Componenti del pacchetto Maniglia +++

Un sogno. Vi attendono maniglie esterne dalle forme perfette, che conferiranno al vostro portone un valore e una sensazione al tatto unici.



**7102**

Acciaio inox opaco



**7101**

Acciaio inox opaco



**7001**

L 300 mm



**7038 (S)**

L 600 mm



**7039 (S)**

L 1.000 mm



**7095**

L 1.050 mm



**7037 (S)**

L 1200 mm

(S) = obliquo





**7042**  
.....  
L 1.600 mm



**7096 (S)**  
.....  
L oltre 2.200 mm



**7097**  
.....  
L oltre 2.200 mm



**7098**  
.....  
L oltre 2.200 mm



**7099**  
.....  
tutte le lunghezze



**7100 (S)**  
.....  
tutte le lunghezze

Vivi come sei, naturalmente individuale:  
Portoni in legno UNILUX



DOVE LA QUALITA' E' DI CASA



## Vantaggi e tecnica

---

# Occhi puntati sugli equipaggiamenti

---

Si fa presto a parlare di qualità. Ma cosa significa in concreto? Le fotografie che seguono vi danno un'idea di ciò che si cela dietro il design di stile di UNILUX, ovvero un lavoro di qualità con basi solide.

Anche gli spaccati e gli ingrandimenti illustrano in modo trasparente la "vita interiore" dei nostri portoni. In questo modo potete apprezzare, ad esempio, la differenza tra le diverse profondità dei telai o tra un rivestimento in legno massiccio e uno in compensato.

Il vostro rivenditore specializzato UNILUX sarà lieto di illustrarvi ulteriori dettagli; del resto è il nostro partner per ciò che riguarda la qualità.

## Vantaggi e tecnica

Sono i dettagli a fare la differenza



### Spessore variabile del portone

Due profondità del telaio (78 e 90 mm) insieme a tre spessori per i battenti (78, 90 e 100 mm) consentono cinque combinazioni diverse, di cui una esterna a filo.



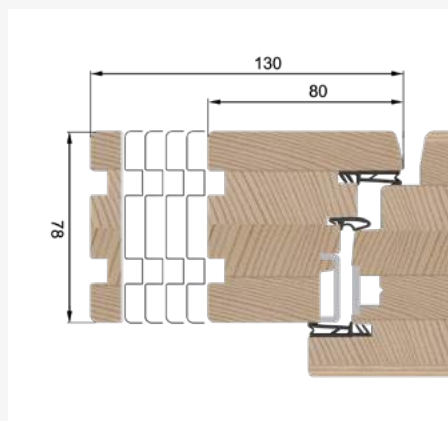
### Fermavetro

Vale la pena prestare attenzione ai dettagli. Il tipo di integrazione del fermavetro (sporgente rustico, sporgente obliquo o diritto a filo) influisce infatti sull'effetto estetico (possibile per quasi tutti i portoni).



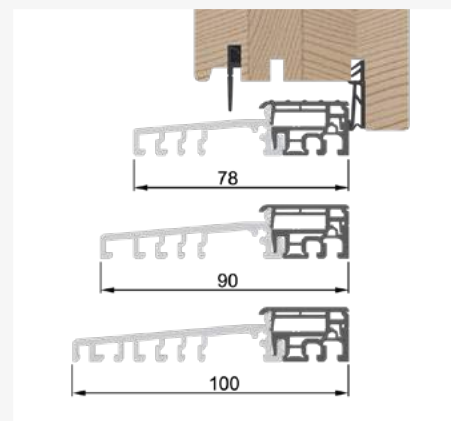
### Rivestimento opzionale in legno massiccio

Con questo rivestimento valorizzate il vostro portone (a confronto: compensato a sinistra, legno massiccio a destra).



### Larghezze controtelaio variabili

Per la parte laterale e superiore potete scegliere tra 80 e 130 mm (in incrementi di 10 mm).



### Soglia da 78, 90, 100, ad angolo

Potete scegliere la soglia a seconda dello spessore del battente (78, 90 o 100 mm).



### Inserto in legno massiccio nell'anta tradizionale

In tutti i portoni pannellati, il fermavetro può essere fissato con chiodi nascosti, a tutto vantaggio dell'impatto estetico complessivo.



### 3 guarnizioni

Buona la terza... Tre guarnizioni (battuta, centrale e battente) assicurano la massima tenuta del vostro portone.



### Cerniere nascoste o bene in vista

In molti modelli (fino a 150 kg), la cerniera in acciaio inox può essere nascosta oppure messa in risalto scegliendo tra 3 verniciature colorate.



### Guarnizione antispiffero

Qui non passa niente! Grazie alla guarnizione antispiffero, tra portone e pavimento non passa nemmeno un filo d'aria.

### Ulteriori dettagli a colpo d'occhio:

- Vetratura con posa umida interna ed esterna per adattarla meglio al legno dal punto di vista del colore
- Profili di ingrandimento 25 e 50 mm
- Omologazione RC2

## Protezione e Sicurezza

---

# Non amata dai ladri

---

Il ladro è sempre pressato dal fattore tempo. Più ostacoli si frappongono fra il ladro e l'interno, più rapidamente egli si dà per vinto. Perciò UNILUX non si limita a valutare design e comfort, ma pone attenzione ai dispositivi di protezione e bloccaggio. Uno dei concetti che teniamo sempre presente nel nostro impegno quotidiano è di non risparmiare mai su questo aspetto.

**Buono a sapersi: già nell'allestimento base i portoni UNILUX dispongono di meccanismi di protezione efficaci. Offriamo, inoltre, precauzioni aggiuntive che incrementano ulteriormente l'elevato standard di sicurezza di base.**

UNILUX fornisce in questo modo un contributo affinché gli ospiti indesiderati non abbiano la benché minima possibilità di penetrare all'interno.



### La costruzione portone massiccio con listello di chiusura continuo.

---

In termini di sicurezza, niente è mai abbastanza. Più una porta è massiccia, più oppone resistenza all'aggressore. I nostri modelli di 78, 90 e 100 millimetri di spessore offrono una robusta protezione naturale.

Tutti i nostri modelli sono provvisti di un listello di chiusura metallico continuo nel telaio. In pratica, dato che solitamente la serratura si inserisce saldamente negli elementi di chiusura, il potenziale ladro dovrebbe staccare il listello completo dal controtelaio rompendolo, esercitando quindi una forza maggiore. Questo ostacolo innalza decisamente la soglia di rischio per il ladro.



### Vetro di sicurezza

---

Grazie alla pellicola in policarbonato estremamente resistente sviluppata appositamente, il vetro di sicurezza disponibile come optional rimane chiuso anche se si spacca, una buona notizia per voi, ma non per i potenziali ladri. Tra l'altro, il vetro di sicurezza antisfondamento P2A di UNILUX è stato testato dall'istituto nazionale di balistica.

### Limitatore di apertura

---

Più elegante ed efficace di una catenella.

Il fermaporta disponibile come optional funge da blocco supplementare interno e da sicura quando si apre leggermente la porta, impedendo così ai visitatori indesiderati di mettere il piede nella porta.



**ExclusivLine portoni**



**Pagina 12**  
 Tipo 2400



**Pagina 12**  
 Tipo 2401



**Pagina 12**  
 Tipo 2402



**Pagina 13**  
 Tipo 2403



**Pagina 13**  
 Tipo 2404



**Pagina 13**  
 Tipo 2405



**Pagina 13**  
 Tipo 2406


**HighLine Portoni con pannellatura**



**Pagina 16**  
 Tipo 2103



**Pagina 16**  
 Tipo 2104



**Pagina 16**  
 Tipo 2106



**Pagina 17**  
 Tipo 2107



**Pagina 17**  
 Tipo 2108



**Pagina 17**  
 Tipo 2109



**Pagina 18**  
 Tipo 2110



**Pagina 18**  
 Tipo 2111



**Pagina 19**  
 Tipo 2113



**Pagina 18**  
 Tipo 2114



**Pagina 19**  
 Tipo 2115



**Pagina 19**  
 Tipo 2116



**Pagina 20**  
 Tipo 2127



**Pagina 20**  
 Tipo 2128



**Pagina 20**  
 Tipo 2102



**Pagina 20**  
 Tipo 2105



**Pagina 20**  
 Tipo 2112



### HighLine Portoni con telaio



Pagina 24  
Tipo 2218



Pagina 24  
Tipo 2206



Pagina 24  
Tipo 2224



Pagina 25  
Tipo 2200



Pagina 25  
Tipo 2201



Pagina 26  
Tipo 2210



Pagina 26  
Tipo 2212



Pagina 26  
Tipo 2213



Pagina 27  
Tipo 2304



Pagina 27  
Tipo 2222



Pagina 28  
Tipo 2227



Pagina 28  
Tipo 2228



Pagina 28  
Tipo 2230



Pagina 29  
Tipo 2302



Pagina 30  
Tipo 2303



Pagina 30  
Tipo 2226



Pagina 31  
Tipo 2208



Pagina 31  
Tipo 2209

### JuniorLine portoni



Pagina 34  
Tipo 2011



Pagina 34  
Tipo 2015



Pagina 34  
Tipo 2016



Pagina 35  
Tipo 2018

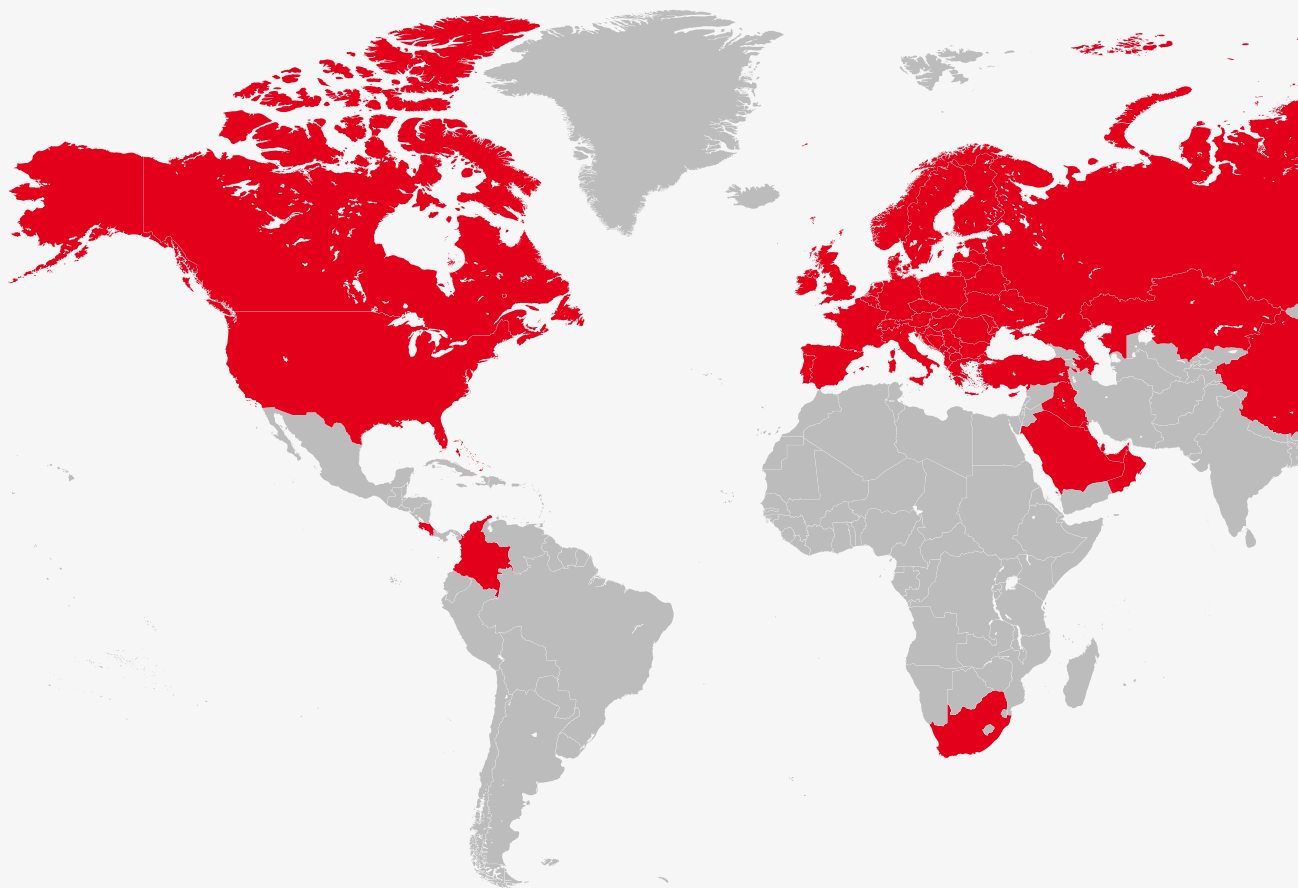


Pagina 36  
Tipo 2022



Pagina 36  
Tipo 2023

## La sicurezza del grande marchio



UNILUX si impegna per un continuo lodevole progresso attraverso la selezione dei partner e dei fornitori delle materie prime, e con collaborazioni con istituzioni ed associazioni di spicco.



I prodotti UNILUX soddisfano i test standard e di sicurezza internazionali:





## Impressum

---

### Editore

UNILUX GmbH  
54528 Salmtal / Germany  
Telefono +49(0)6578/189-0  
Fax +49(0)6578/1880  
E-Mail [info@unilux.de](mailto:info@unilux.de)  
[www.unilux.de](http://www.unilux.de)

### Avvertenze

contenuto di questo catalogo non è giuridicamente vincolante. Sono possibili variazioni tecniche nell'ambito di ulteriore sviluppo o errori dei testi, dei materiali fotografici, delle descrizioni. L'uso di materiale fotografico o di testo, anche parziale, è consentito solamente a richiesta e su esplicita autorizzazione scritta.

Il materiale fotografico ha unicamente finalità illustrative. Eventuali differenze di colore sono inevitabili ed attribuite alla stampa.

Le illustrazioni dei campioni sono fuori scala.

© 2020, UNILUX GmbH. Tutti i diritti riservati.



Stabilimento UNILUX

# Contatti:

## Telefono +49 (0)6578/189-0

UNILUX GmbH  
54528 Salmtal / Germany  
Telefono +49 (0) 65 78/189-0  
Fax +49 (0) 65 78/18 80  
E-Mail [info@unilux.de](mailto:info@unilux.de)

[www.unilux.de](http://www.unilux.de)



DOVE LA QUALITA' E' DI CASA

Member of the **WERU** Group